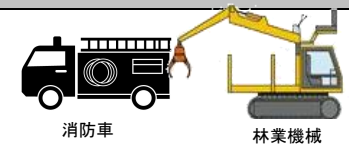
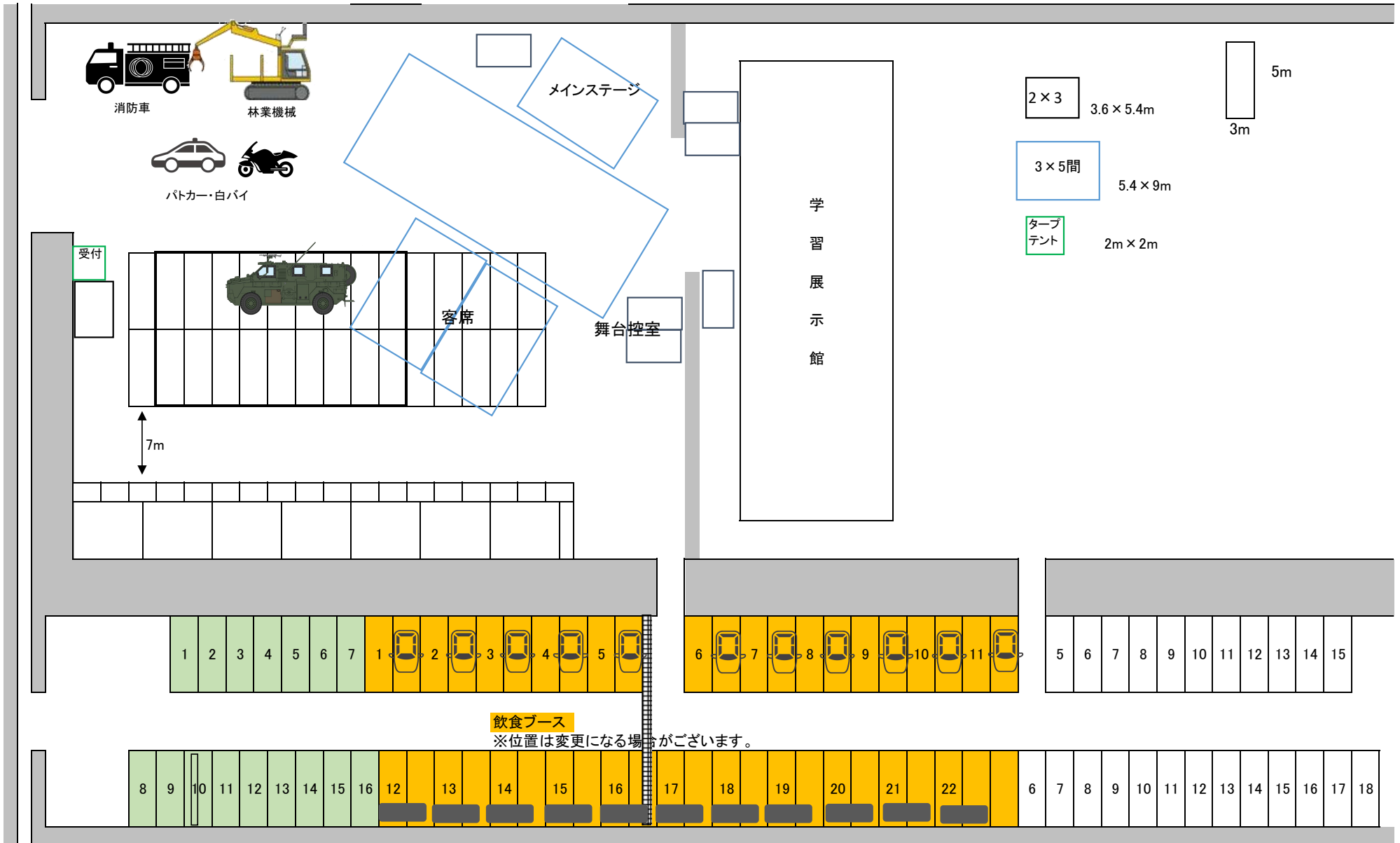


← JUKI松江方面

会場レイアウト図

畑、農道方面 →



消防車

林業機械



バトカー・白バイ

メインステージ

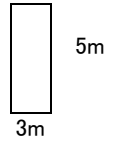
客席

舞台控室

学習展示館

2×3

3.6×5.4m



3×5間

5.4×9m

タープ
テント

2m×2m

受付

7m

1

2

3

4

5

6

7

1

2

3

4

5

6

7

8

9

10

11

6

7

8

9

10

11

5

6

7

8

9

10

11

12

13

14

15

飲食ブース

※位置は変更になる場合がございます。

8

9

10

11

12

13

14

15

16

12

13

14

15

16

17

18

19

20

21

22

6

7

8

9

10

11

12

13

14

15

16

17

18